



ТЕРРИТОРИАЛЬНЫЙ ОРГАН  
ФЕДЕРАЛЬНОЙ СЛУЖБЫ  
ГОСУДАРСТВЕННОЙ СТАТИСТИКИ  
ПО РЕСПУБЛИКЕ КОМИ

# Оперативные данные по индексу потребительских цен в Республике Коми



Январь 2023 года



ТЕРРИТОРИАЛЬНЫЙ ОРГАН  
ФЕДЕРАЛЬНОЙ СЛУЖБЫ  
ГОСУДАРСТВЕННОЙ СТАТИСТИКИ  
ПО РЕСПУБЛИКЕ КОМИ

# Оперативные данные по индексу потребительских цен

в Республике Коми

Январь 2023 года

- 01 ИНДЕКС ПОТРЕБИТЕЛЬСКИХ ЦЕН
- 02 ИНДЕКСЫ ЦЕН НА ОТДЕЛЬНЫЕ ГРУППЫ И ВИДЫ ПРОДОВОЛЬСТВЕННЫХ ТОВАРОВ
- 03 ИНДЕКСЫ ЦЕН НА ОТДЕЛЬНЫЕ ГРУППЫ И ВИДЫ НЕПРОДОВОЛЬСТВЕННЫХ ТОВАРОВ
- 04 ИНДЕКСЫ ЦЕН И ТАРИФОВ НА ОТДЕЛЬНЫЕ ГРУППЫ И ВИДЫ УСЛУГ
- 05 ИНДЕКСЫ ЦЕН И ТАРИФОВ НА ЖИЛИЩНО-КОММУНАЛЬНЫЕ УСЛУГИ

\* Ежемесячные данные оперативной статистики





# ИНДЕКС ПОТРЕБИТЕЛЬСКИХ ЦЕН И ТАРИФОВ НА ТОВАРЫ И УСЛУГИ

Январь 2023 г. в % к декабрю 2022 г.

Январь 2023 г. в % к январю 2022 г.



Индекс потребительских цен

101,48

111,83



Продовольственные товары

102,06

108,42



Непродовольственные товары

100,26

113,93



Услуги

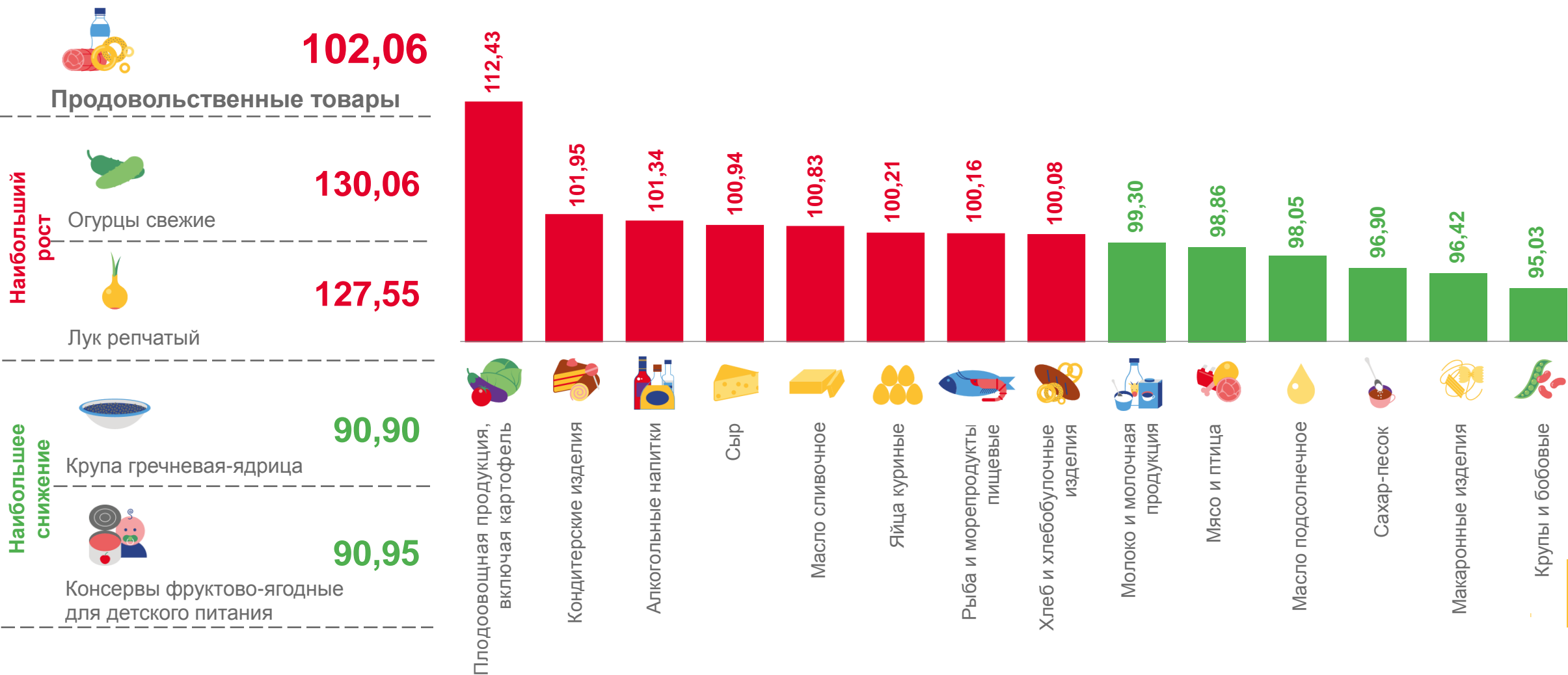
102,27

113,78



# ИНДЕКСЫ ЦЕН НА ОТДЕЛЬНЫЕ ГРУППЫ И ВИДЫ ПРОДОВОЛЬСТВЕННЫХ ТОВАРОВ

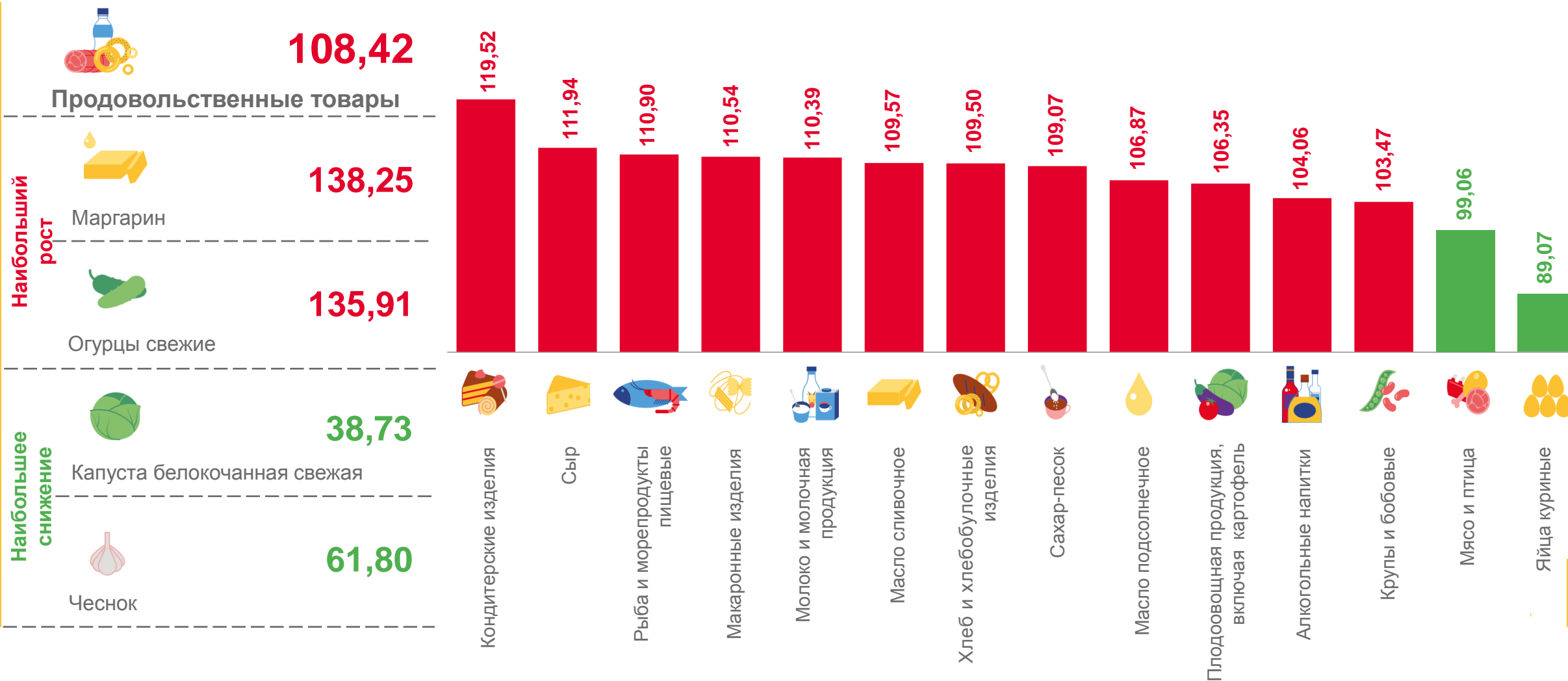
ЯНВАРЬ 2023 г. В % К ДЕКАБРЮ 2022 г.





# ИНДЕКСЫ ЦЕН НА ОТДЕЛЬНЫЕ ГРУППЫ И ВИДЫ ПРОДОВОЛЬСТВЕННЫХ ТОВАРОВ

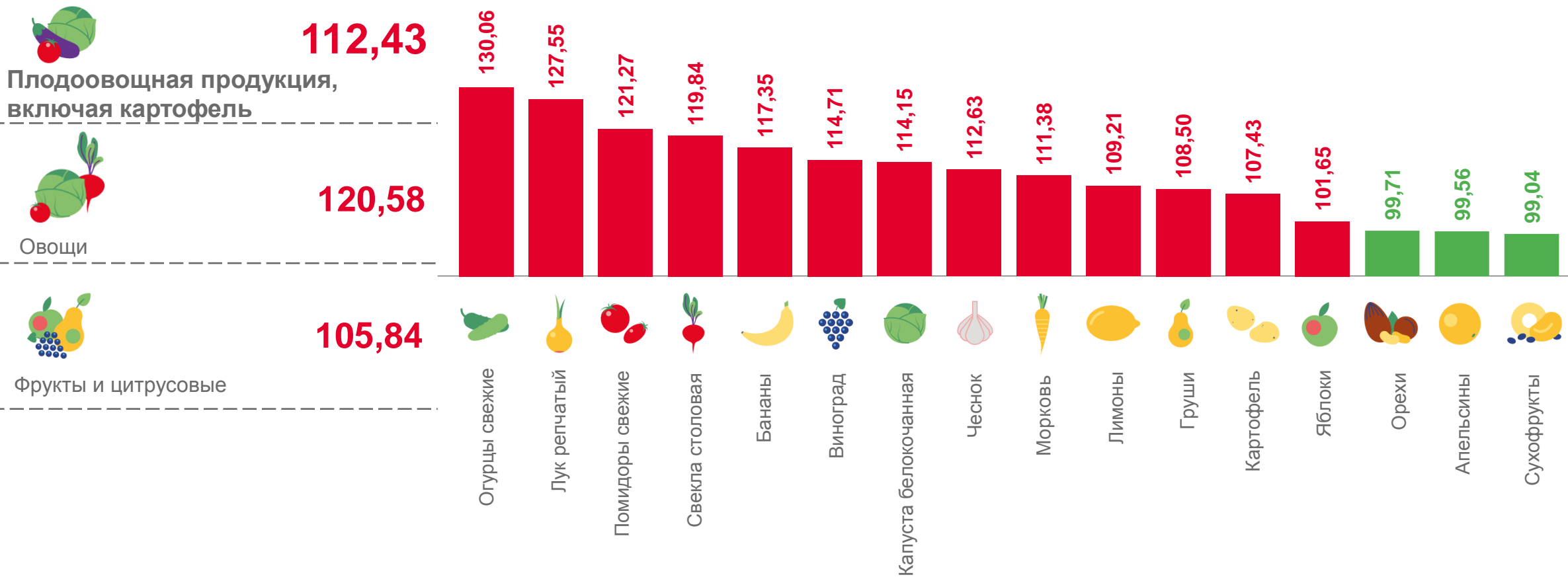
ЯНВАРЬ 2023 г. В % К ЯНВАРЮ 2022 г.





# ИНДЕКСЫ ЦЕН НА ПЛОДООВОЩНУЮ ПРОДУКЦИЮ

ЯНВАРЬ 2023 г. В % К ДЕКАБРЮ 2022 г.





# ИНДЕКСЫ ЦЕН НА ПЛОДООВОЩНУЮ ПРОДУКЦИЮ

ЯНВАРЬ 2023 г. В % К ЯНВАРЮ 2022 г.

  
 Плодоовощная продукция,  
 включая картофель

106,35



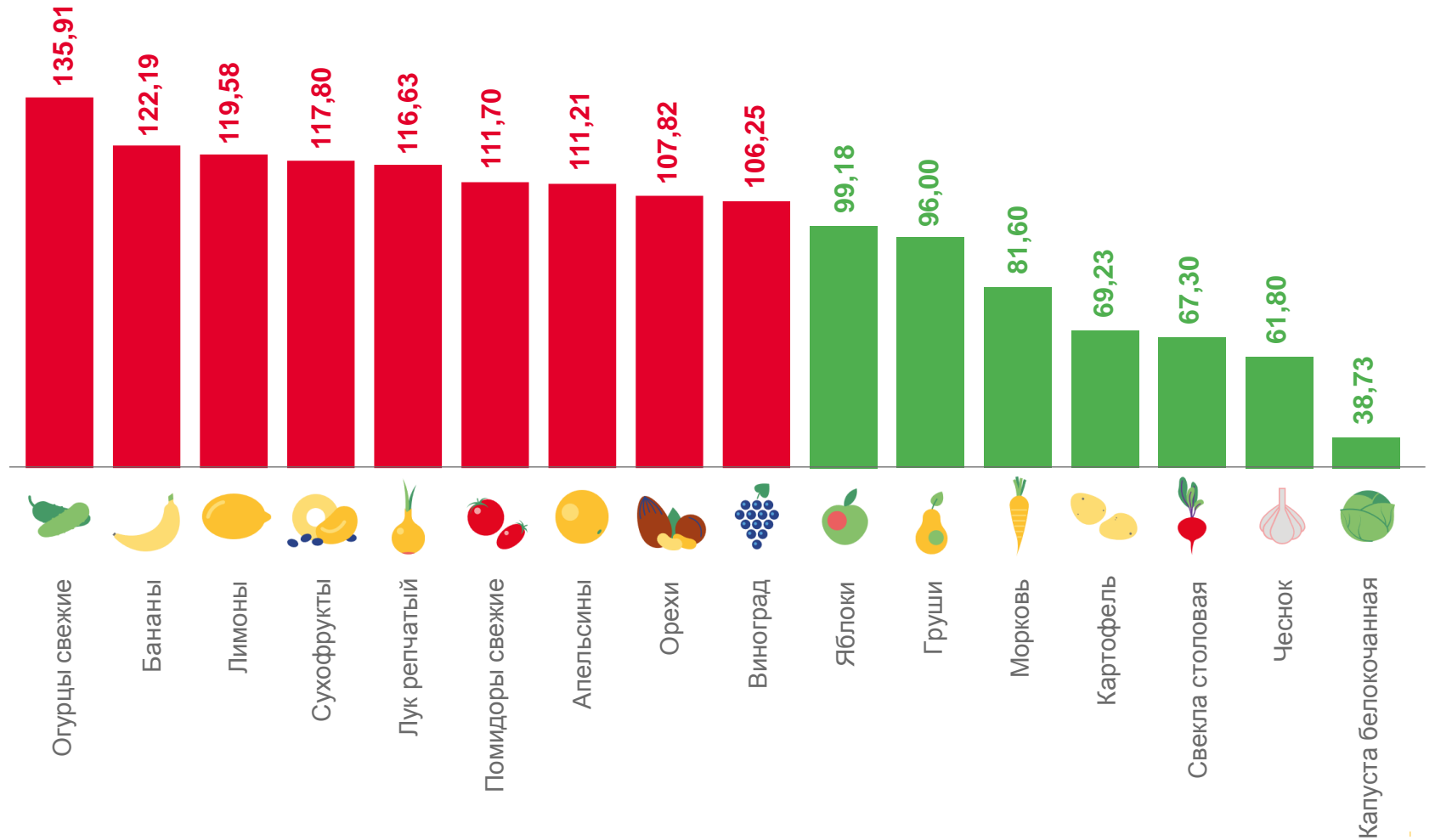
Овощи

111,07



Фрукты и цитрусовые

107,65





# ИНДЕКСЫ ЦЕН НА ОТДЕЛЬНЫЕ ГРУППЫ И ВИДЫ НЕПРОДОВОЛЬСТВЕННЫХ ТОВАРОВ

ЯНВАРЬ 2023 г. В % К ДЕКАБРЮ 2022 г.



**100,26**

Непродовольственные товары



**114,84**

Ремень мужской



**110,61**

Кольцо обручальное золотое



**93,09**

Шампунь

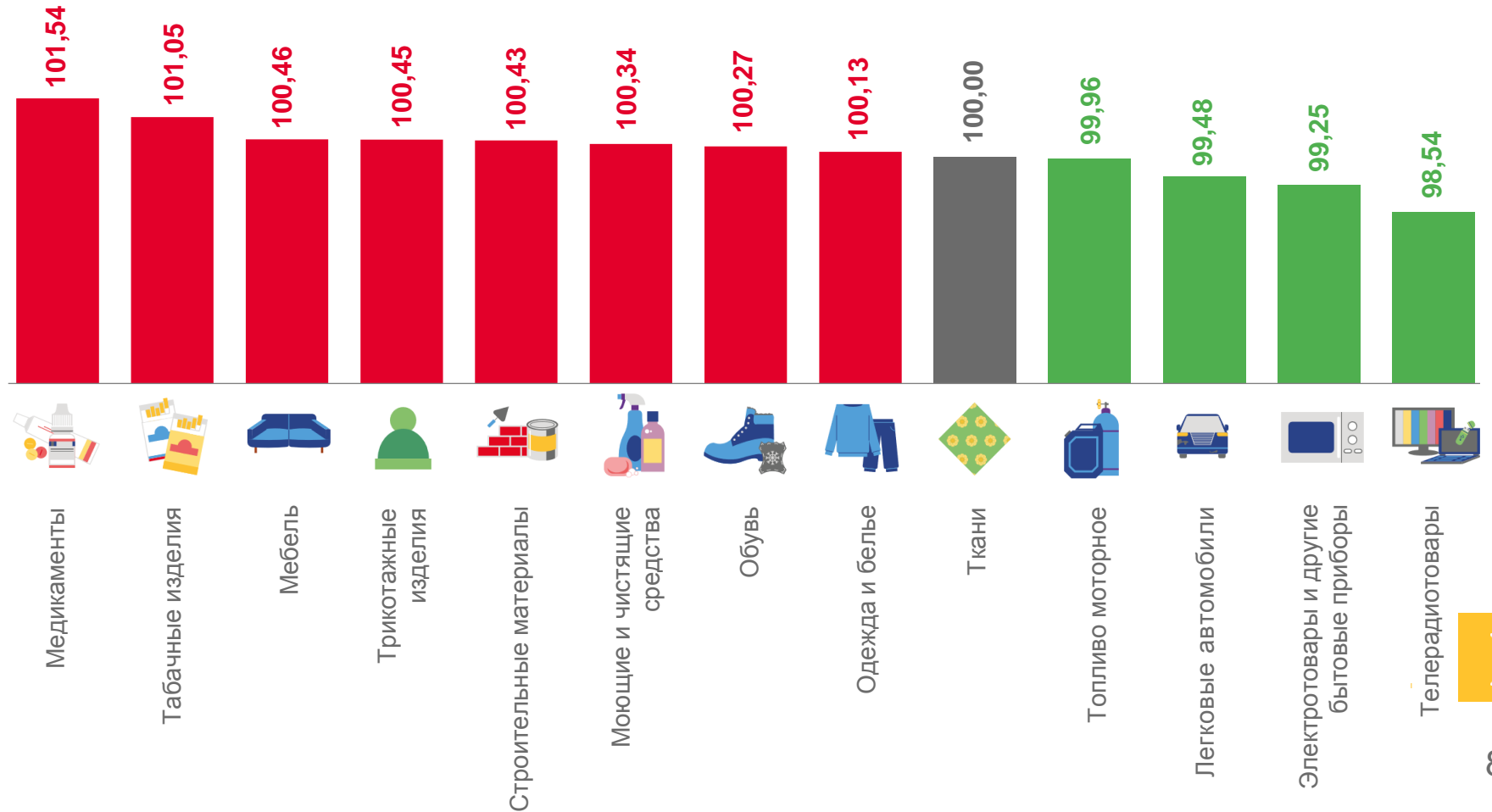


**94,57**

Игрушки пластмассовые для детей  
ясельного возраста

Наибольший  
рост

Наибольшее  
снижение







# ИНДЕКСЫ ЦЕН НА ОТДЕЛЬНЫЕ ГРУППЫ И ВИДЫ НЕПРОДОВОЛЬСТВЕННЫХ ТОВАРОВ

ЯНВАРЬ 2023 г. В % К ЯНВАРЮ 2022 г.



**113,93**

Непродовольственные товары



**152,79**

Прокладки женские гигиенические



**151,02**

Фотоаппарат



**72,07**

Газовое моторное топливо

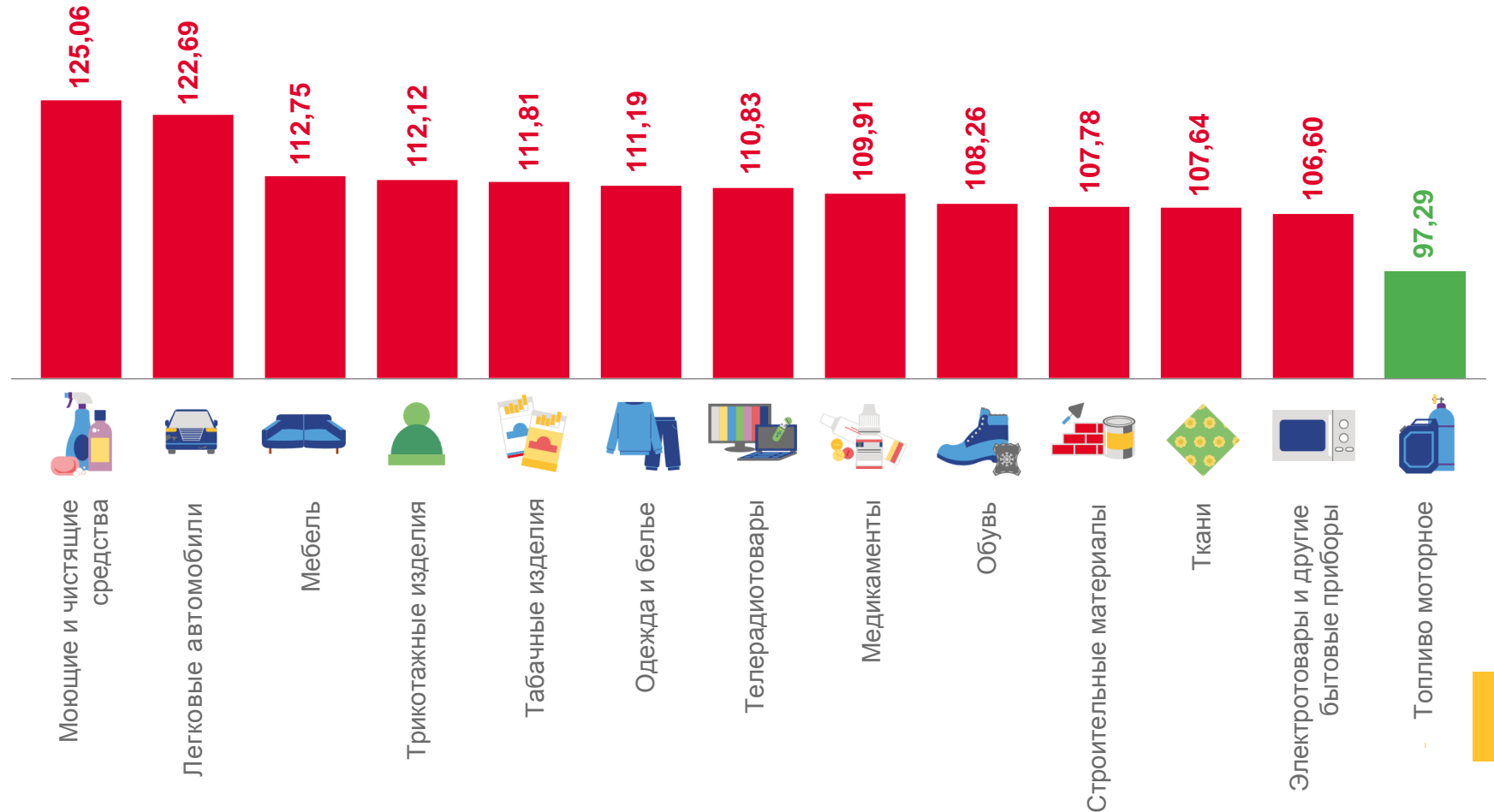


**78,40**

Металлочерепица

Наибольший  
рост

Наибольшее  
снижение



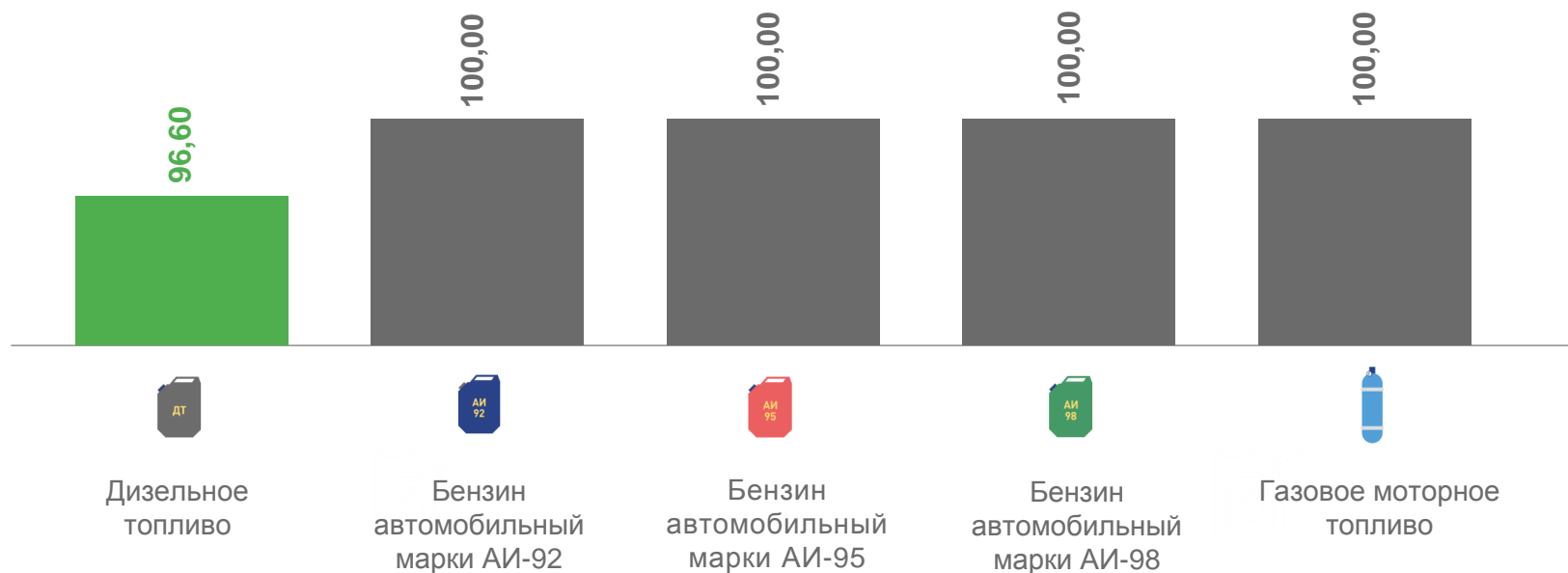


# ИНДЕКСЫ ЦЕН НА ТОПЛИВО МОТОРНОЕ

ЯНВАРЬ 2023 г. В % К ДЕКАБРЮ 2022 г.

Топливо моторное

99,96



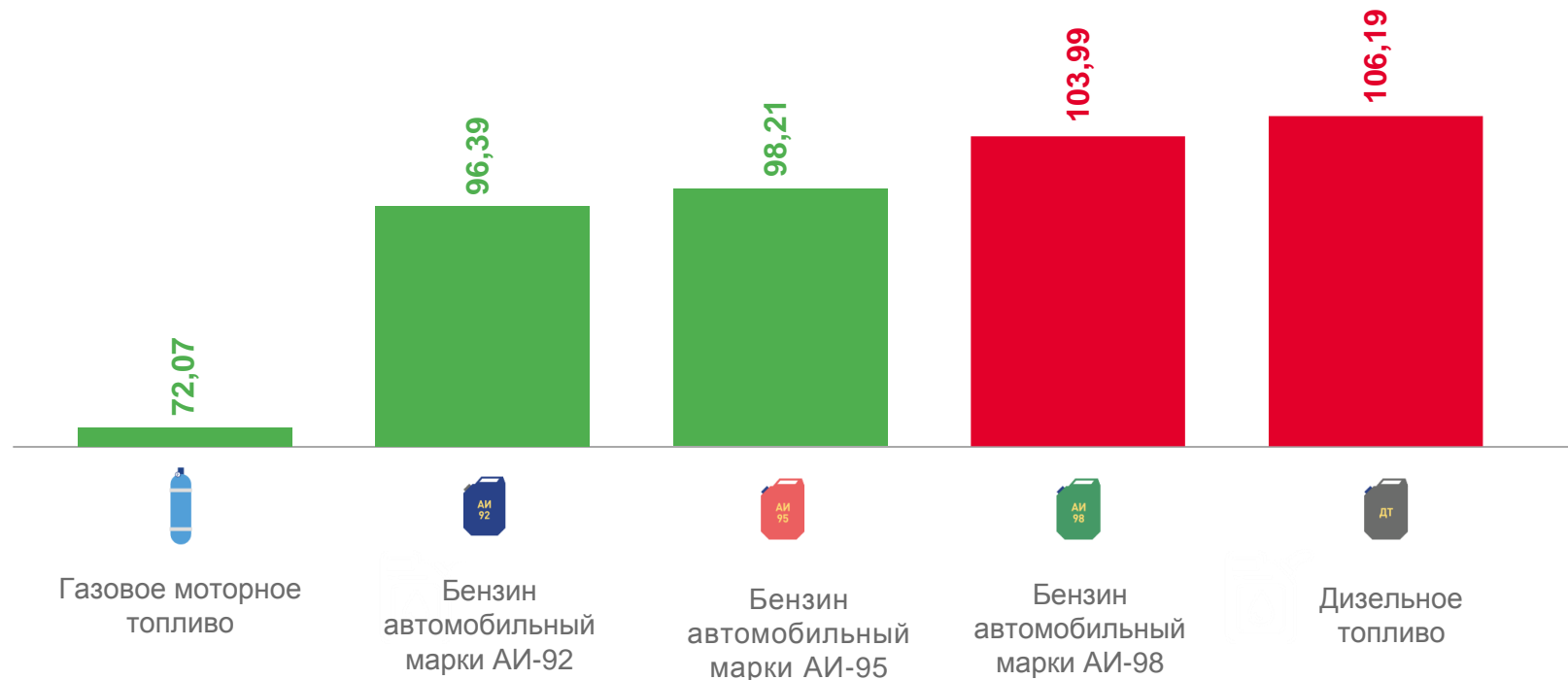


# ИНДЕКСЫ ЦЕН НА ТОПЛИВО МОТОРНОЕ

ЯНВАРЬ 2023 г. В % К ЯНВАРЮ 2022 г.

Топливо моторное

97,29





# ИНДЕКСЫ ЦЕН И ТАРИФОВ НА ОТДЕЛЬНЫЕ ГРУППЫ И ВИДЫ УСЛУГ

ЯНВАРЬ 2023 г. В % К ДЕКАБРЮ 2022 г.



Услуги

102,27



133,00

Полет в салоне экономического класса самолета



127,30

Взносы на капитальный ремонт



93,03

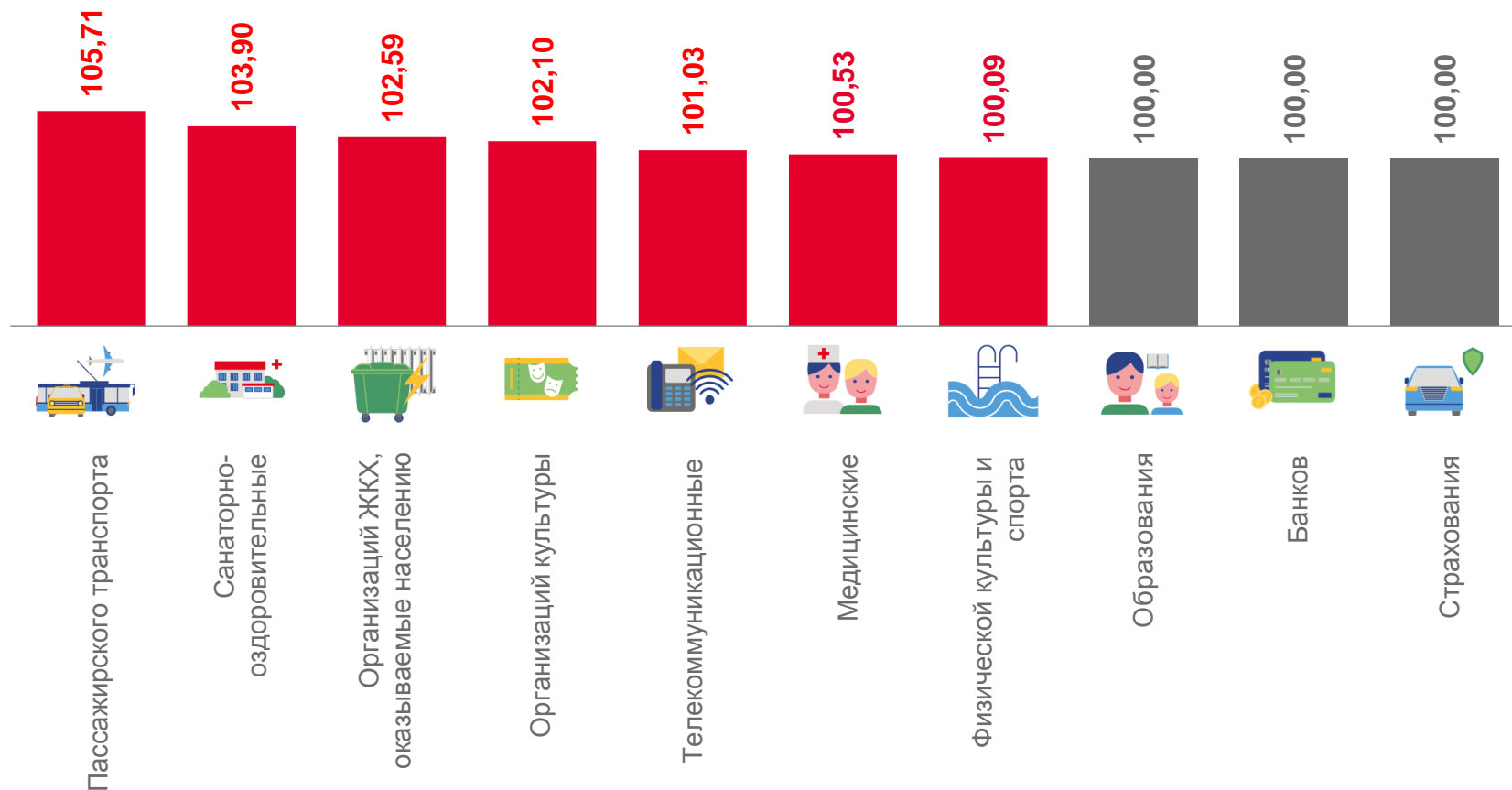
Проезд в купейном вагоне скорого фирменного поезда

Поездка в Беларусь

94,50

Наибольший рост

Наибольшее снижение





# ИНДЕКСЫ ЦЕН И ТАРИФОВ НА ОТДЕЛЬНЫЕ ГРУППЫ И ВИДЫ УСЛУГ

ЯНВАРЬ 2023 г. В % К ЯНВАРЮ 2022 г.



Услуги

113,78

Наибольший  
рост



294,53

Поездка на отдых в Турцию



224,77

Поездка на отдых в Египет

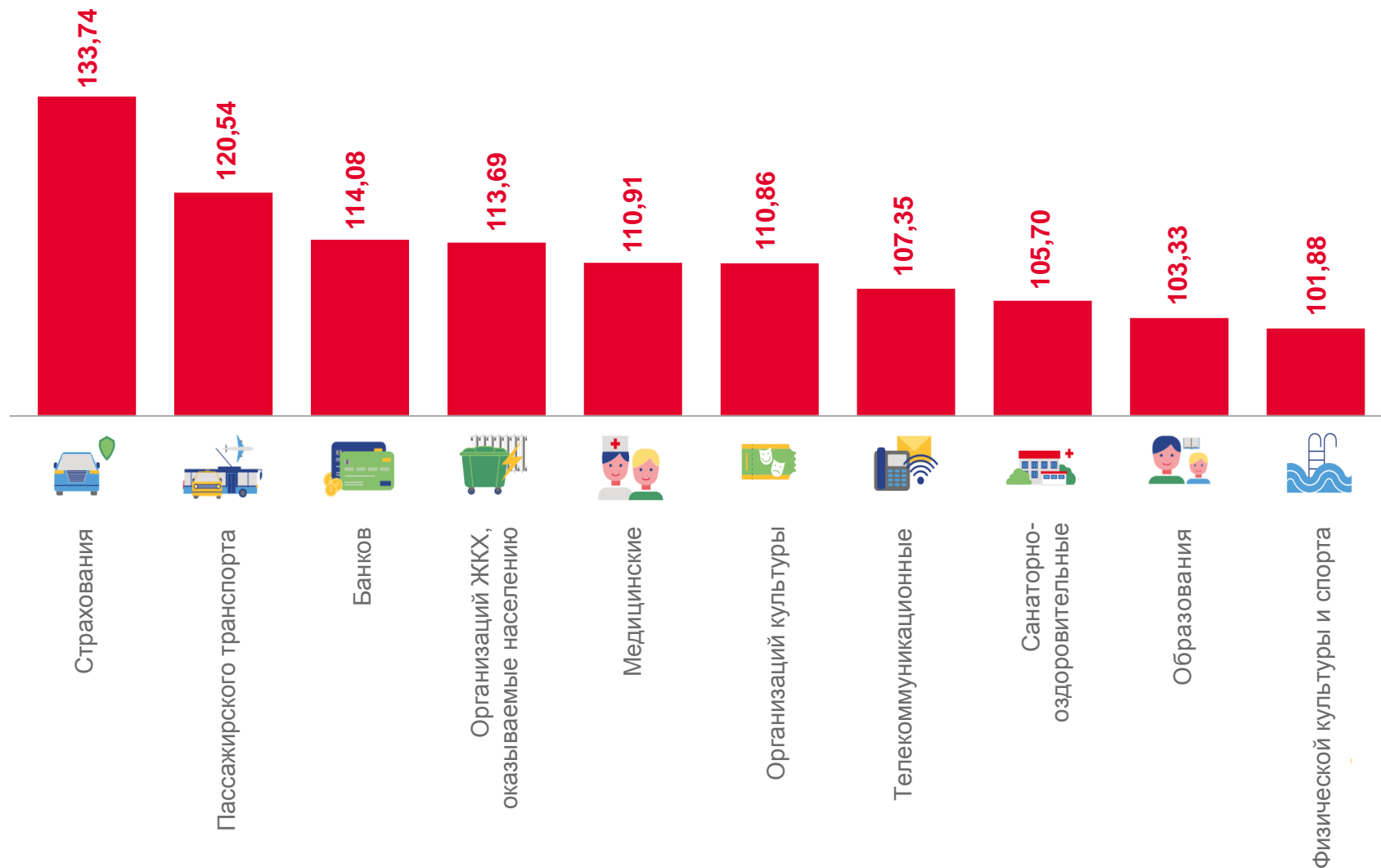
Наибольшее  
снижение

Поездки в страны  
Закавказья

80,15

Поездка в Беларусь

84,00





# ИНДЕКСЫ ЦЕН И ТАРИФОВ НА ЖИЛИЩНО-КОММУНАЛЬНЫЕ УСЛУГИ

ЯНВАРЬ 2023 г. В % К ДЕКАБРЮ 2022 г.

